



# Исполнение бюджета Слободо- Туринского муниципального района за 2019 год

Утвержденного решением Думы Слободо-Туринского  
муниципального района от 27.05.2020 № 544

\* В целях реализации принципа прозрачности, открытости бюджета и информирования жителей о расходовании средств бюджета Слободо-Туринаского муниципального района разработана информационная брошюра «Бюджет для граждан», в которой кратко и доступно отражены основные показатели отчета об исполнении бюджета Слободо-Туринаского муниципального района за 2019 год. Данная информация позволит гражданам составить представление об источниках формирования доходов местного бюджета, направлениях расходования бюджетных средств в 2019 году и сделать выводы об эффективности использования бюджетных средств.

\* Основной целью бюджетной политики Слободо-Туринаского муниципального района является обеспечение сбалансированности местного бюджета и повышение качества управления бюджетным процессом.

**«Бюджет для граждан»** познакомит вас с положениями решения об исполнении бюджета Слободо-Туринского муниципального района за 2019 год.

Представленная информация предназначена для широкого круга пользователей и будет интересна и полезна как гражданам, служащим, так и педагогам, врачам, пенсионерам, студентам, молодым семьям и другим категориям населения, так как бюджет муниципального района затрагивает интересы каждого жителя Слободо-Туринского муниципального района.

В доступной и понятной форме для граждан показаны основные показатели исполнения бюджета Слободо-Туринского муниципального района.

# ГРАЖДАНИН, ЕГО УЧАСТИЕ В БЮДЖЕТНОМ ПРОЦЕССЕ

## ГРАЖДАНИН как налогоплательщик

Помогает формировать доходную часть бюджета

## ГРАЖДАНИН как получатель социальных гарантий

Получает социальные гарантии (образование, здравоохранение, жилищно-коммунальное хозяйство, культура, физическая культура и спорт, социальные льготы и другие направления социальных гарантий населению) – расходная часть бюджета

Граждане – как налогоплательщики, и как потребители муниципальных услуг – должны быть уверены в том, что передаваемые ими в распоряжение муниципального образования средства используются прозрачно и эффективно, приносят конкретные результаты как для общества в целом, так и для каждой семьи, для каждого человека

# ВОЗМОЖНОСТИ ВЛИЯНИЯ ГРАЖДАНИНА НА СОСТАВ БЮДЖЕТА

- Публичные обсуждения муниципальных программ (размещаются на сайте администрации Слободо-Туринского муниципального района)
- Публичные слушания по проекту бюджета Слободо-Туринского муниципального района (проходят ежегодно в декабре)
- Публичные слушания по отчету об исполнении бюджета Слободо-Туринского муниципального района (проходят ежегодно в мае)



## **ЧТО ТАКОЕ БЮДЖЕТ ?**

### **БЮДЖЕТ – ЭТО ПЛАН ДОХОДОВ И РАСХОДОВ**

Каждый житель является участником формирования этого плана с одной стороны как налогоплательщик, наполняя доходы бюджета, с другой – он получает часть расходов как потребитель общественных услуг.

Государство расходует поступившие доходы для выполнения своих функций и предоставления общественных (муниципальных) услуг: образование, здравоохранение, культура, спорт, социальное обеспечение, поддержка экономики, гарантии безопасности и правопорядка, защита общественных интересов, гражданских прав и свобод и др.

**Доходы бюджета – поступающие в бюджет денежные средства**

**Расходы бюджета – выплачиваемые из бюджета денежные средства**

**Дефицит бюджета – превышение расходов бюджета над его доходами**

**Профицит бюджета – превышение доходов над его расходами**

**Бюджетные обязательства – расходные обязательства, подлежащие исполнению в соответствующем финансовом году**



## ОСНОВНЫЕ ПОНЯТИЯ



**ДЕФИЦИТ** – это  
превышение расходов бюджета над его доходами  
 $\text{Расходы} > \text{Доходы}$



**ПРОФИЦИТ** – это  
превышение доходов бюджета над его расходами  
 $\text{Доходы} > \text{Расходы}$



**СБАЛАНСИРОВАННОСТЬ** –  
это состояние бюджета, при котором объем расходов должен соответствовать суммарному объему доходов бюджета и поступлений источников финансирования бюджета, уменьшенных на суммы выплат из бюджета, связанных с источниками финансирования дефицита  
 $\text{Расходы} = \text{Доходы} \pm \text{источники финансирования дефицита}$



# Какие бывают бюджеты



**Бюджеты семей**

**Бюджеты публично-  
правовых образований**

**Бюджеты  
организаций**



**Российской  
Федерации  
(федеральный  
бюджет, бюджеты  
государственных  
внебюджетных  
фондов Российской  
Федерации)**

**Субъектов Российской  
Федерации (региональные  
бюджеты, бюджеты  
территориальных фондов  
обязательного  
медицинского страхования)**

**Муниципальных  
образований  
(местные бюджеты)**

# ДОХОДЫ БЮДЖЕТА

Доходы бюджета – безвозмездные и безвозвратные поступления денежных средств в бюджет

## НАЛОГОВЫЕ ДОХОДЫ

Поступления от уплаты налогов, установленных Налоговым кодексом Российской Федерации, например:

- ✓ Налог на доходы физических лиц;
- ✓ Земельный налог;
- ✓ Налог на имущество физических лиц;
- ✓ Госпошлина;
- ✓ Налог на совокупный доход;
- ✓ акцизы

## НЕНАЛОГОВЫЕ ДОХОДЫ

Поступления от уплаты других пошлин и сборов, установленных законодательством Российской Федерации, а также штрафов за нарушение законодательства, например:

- ✓ Доходы от использования муниципального имущества;
- ✓ Штрафы, санкции, возмещение ущерба;
- ✓ Доходы от продажи материальных и нематериальных активов

## БЕЗВОЗМЕЗДНЫЕ ПОСТУПЛЕНИЯ

Поступления от других бюджетов (межбюджетные трансферты)

- ✓ Дотации;
- ✓ Субсидии;
- ✓ Субвенции;
- ✓ Иные межбюджетные трансферты

# МЕЖБЮДЖЕТНЫЕ ТРАНСФЕРТЫ – ОСНОВНОЙ ВИД БЕЗВОЗМЕЗДНЫХ ПЕРЕЧИСЛЕНИЙ

Межбюджетные трансферты – денежные средства, перечисляемые из одного бюджета бюджетной системы Российской Федерации другому бюджету

Виды межбюджетных трансфертов	Определение	Аналогия в семейном бюджете
<b>ДОТАЦИИ</b> (от лат. « <b>Dotation</b> ») – дар, пожертвование	Предоставляется без определения конкретной цели их использования	Вы даете своему ребенку карманные деньги
<b>Субвенции</b> (от лат. « <b>Subvenire</b> ») – приходить на помощь	Предоставляются на финансирование «переданных» другим публично-правовым образованиям полномочий	Вы даете своему ребенку деньги и посылаете его в магазин купить продукты (по списку)
<b>Субсидии</b> (от лат. « <b>»</b> ) - поддержка	Предоставляется на условиях долевого софинансирования расходов других бюджетов	Вы «добавляете» денег для того, чтобы ребенок купил себе новый телефон (а остальные он накопил сам)

# Как классифицируются расходы бюджета?

**Расходы бюджета** – выплачиваемые из бюджета денежные средства.

**Формирование расходов** осуществляется в соответствии с расходными обязательствами, обусловленными установленным законодательством разграничением полномочий, исполнение которых должно происходить в очередном финансовом году за счет средств соответствующих бюджетов.

Принципы формирования расходов бюджета:

- ✓ по разделам;
- ✓ по ведомствам;
- ✓ по муниципальным программам  
муниципального района



**В целях повышения эффективности и результативности бюджетных расходов в бюджете Слободо-Туринского муниципального района финансирование расходов производится на основе 12 муниципальных программ**

**Зачем формировать и исполнять бюджет по программам?**

**Преимуществом программного бюджета является распределение расходов не по ведомственному принципу, а по программам.**

**Муниципальная программа имеет цель, задачи и показатели эффективности, которые отражают степень их достижения(решения), то есть действия и бюджетные средства направлены на достижение заданного результата.**

**При этом значение показателей является индикатором по данному направлению деятельности и сигнализирует о плохом ли хорошем результате, необходимости принятия новых решений.**

**Бюджет Слободо-Туринского муниципального района на 2019 год утвержден решением Думы Слободо-Туринского муниципального района от 26.12.2018 № 371-НПА «О бюджете Слободо-Туринского муниципального района на 2019 год и плановый период 2020 и 2021 годов»**

**Публичные слушания по проекту бюджета на 2019 год и плановый период 2020 и 2021 годов**

**Проведены 14 декабря 2018 года**

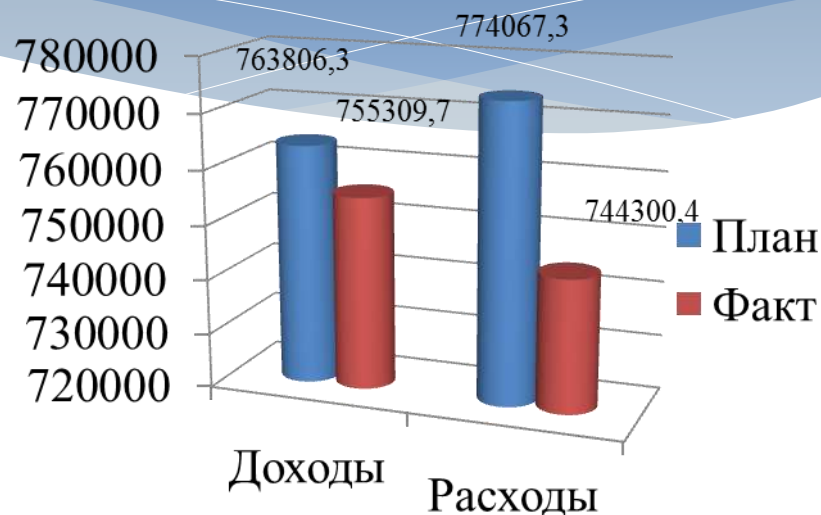
**Публичные слушания по годовому отчету об исполнении бюджета за 2019 год**

**назначены на 20 мая 2020 года**

**ОСНОВНЫЕ НАПРАВЛЕНИЯ РЕАЛИЗАЦИИ БЮДЖЕТНОЙ ПОЛИТИКИ**

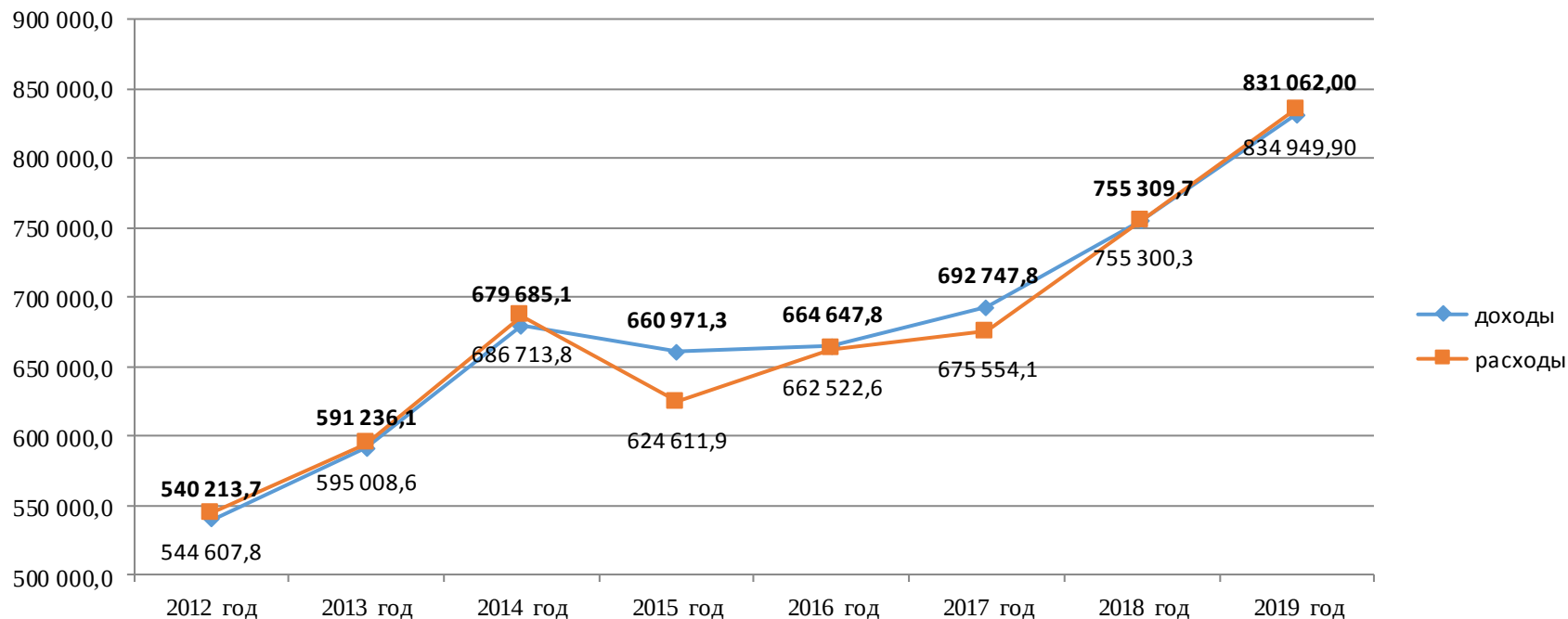
- |   |   |
|---|---|
| <ul style="list-style-type: none"><li>✓ Устойчивое социально-экономическое развитие района</li><li>✓ Обеспечение населения доступными и качественными муниципальными услугами, социальными гарантиями</li><li>✓ Создание благоприятных и комфортных условий для проживания</li><li>✓ Увеличение наполняемости доходной части консолидированного бюджета муниципального района</li></ul> | <ul style="list-style-type: none"><li>✓ Повышение эффективности бюджетных расходов</li><li>✓ Обеспечение сбалансированности бюджета</li><li>✓ Повышение эффективности управления муниципальными финансами</li><li>✓ Совершенствование межбюджетных отношений</li><li>✓ Оптимизация муниципального долга</li></ul> |
|---|---|

# ОСНОВНЫЕ ПОКАЗАТЕЛИ ИСПОЛНЕНИЯ БЮДЖЕТА МУНЦИПАЛЬНОГО РАЙОНА ЗА 2019 ГОД



	2019 год (план) тыс. рублей	2019 год (факт) тыс. рублей	% отклонения
Доходы	833 583,3	831 062,0	99,7
Расходы	846 940,4	834 949,9	98,6
Дефицит/Профицит	(-)13 357,1	(-) 3 887,9	

# Динамика доходов и расходов бюджета за 2012-2019 годы, тыс. руб.



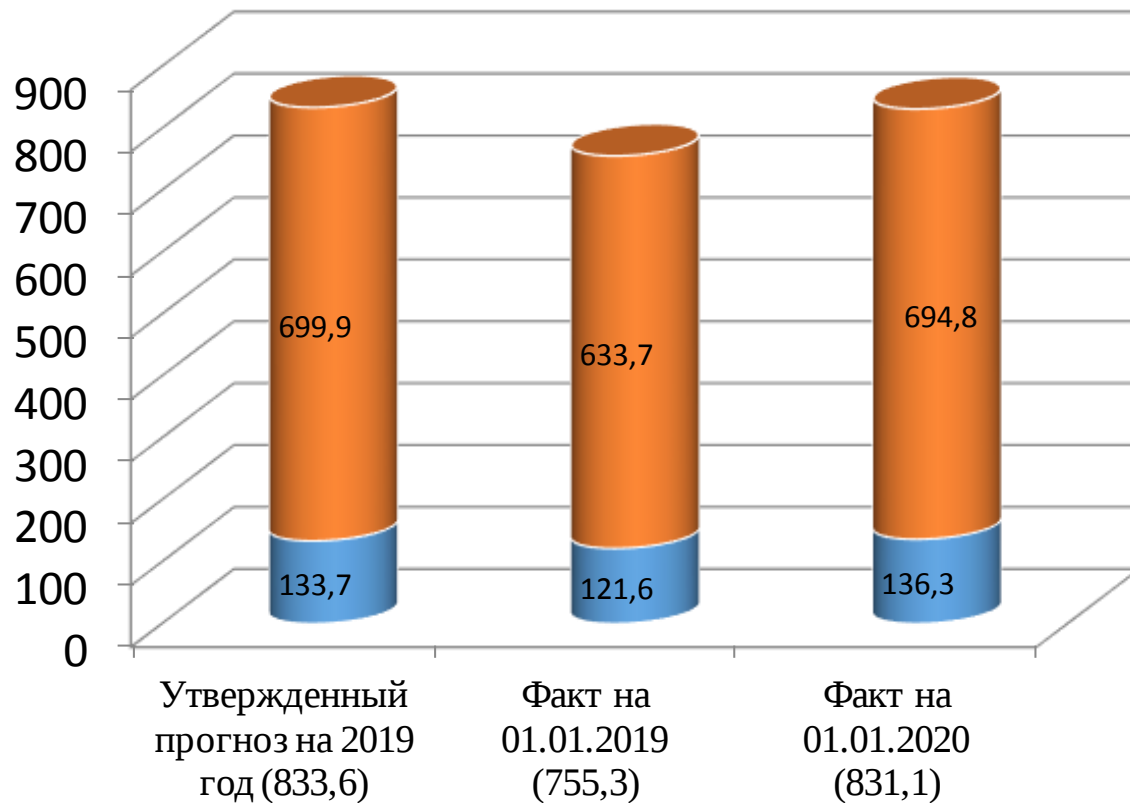
540 792,2 тыс. руб. направлено на финансирование социальной сферы:  
442 108,5 тыс. руб. образование  
86 496,8 тыс. руб. социальная политика  
1 043,6 тыс. руб. физ. культура, спорт  
11 143,3 тыс. руб. культура



# *Исполнение бюджета по доходам за 2019 год*



# Доходы бюджета Слободо-Туринского муниципального района за 2019 год, млн. рублей



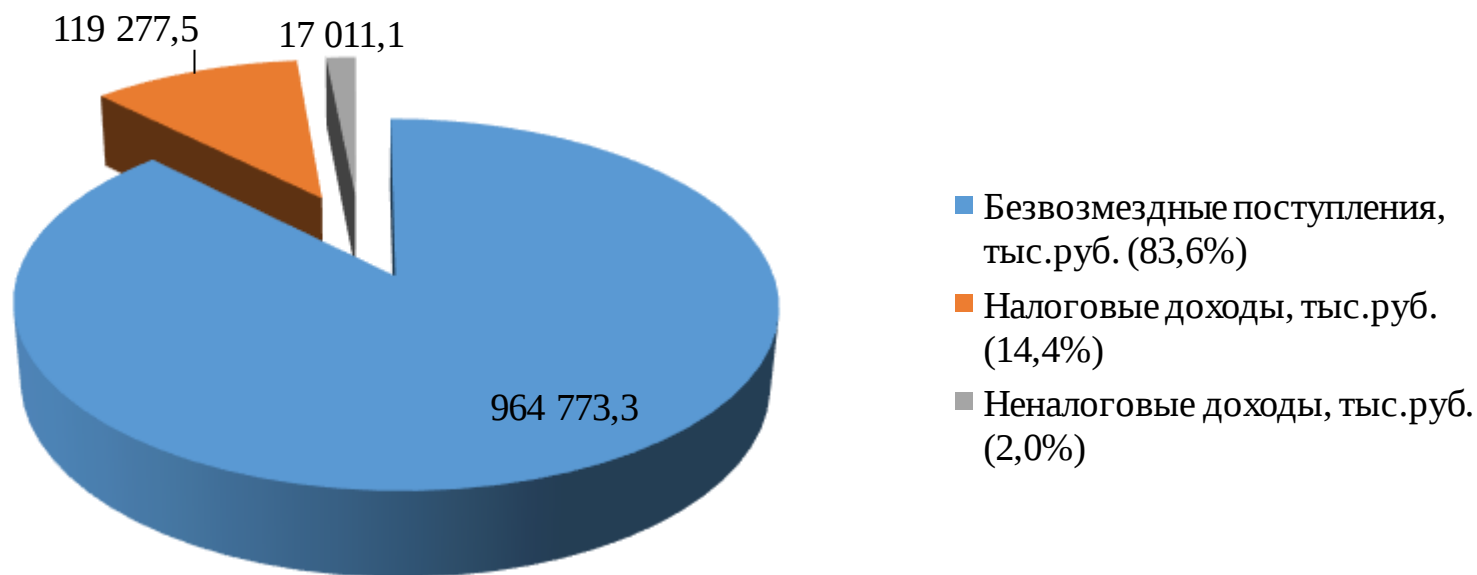
- Безвозмездные поступления
- Налоговые и неналоговые доходы



# Основные параметры исполнения доходной части бюджета МО Слободо-Туринский муниципальный район за 2019 год

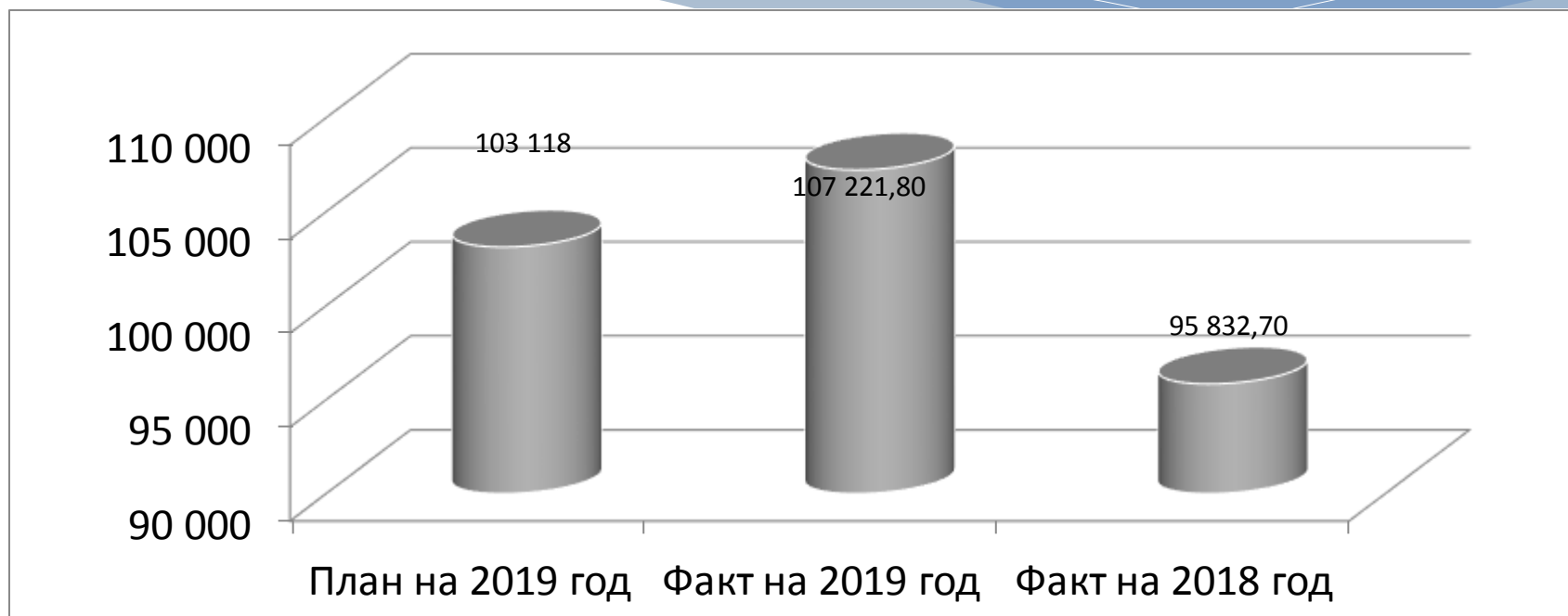
	Наименование	Уточненный план 2019 год (тыс. руб.)	Фактическое исполнение (тыс. руб.)	% исполнения
I	Налоговые и неналоговые доходы	133 687,7	136 288,6	101,9
1.	Налоговые доходы, в т.ч.:	116 201,3	119 277,5	102,6
1.1	НДФЛ	103 118	107 221,8	104
1.2	АКЦИЗ	2 244	2 237,1	99,7
1.3	УСНО	5 506,3	4 547,7	82,6
1.4	ЕНВД	3 587	3 588,9	100,1
1.5	ЕСХН	283	284,1	100,4
1.6	Налог, взимаемый в связи с применением патентной системы	52	26,3	50,6
1.7	Госпошлина	1 411,0	1 371,6	97,2
2.	Неналоговые доходы	17 486,4	17 011,1	97,3
II	Безвозмездные поступления	699 895,7	694 773,4	99,3
1.	Дотации	123 454	123 454	100
2.	Субсидии	267 326,0	262 203,9	98,1
3.	Субвенции	295 820,3	295 820,1	100
4.	Иные бюджетные трансферты	24303,6	24303,6	100
5.	Прочие безвозмездные поступления	151	151	100
6.	Возврат остатков субсидий, субвенций и МБТ прошлых лет	-11 159,2	-11 159,2	100
III	<b>ВСЕГО ДОХОДОВ</b>	<b>833 583,3</b>	<b>831 062,0</b>	<b>99,7</b>

## Структура доходов МО Слободо-Туринский муниципальный район в 2019 году



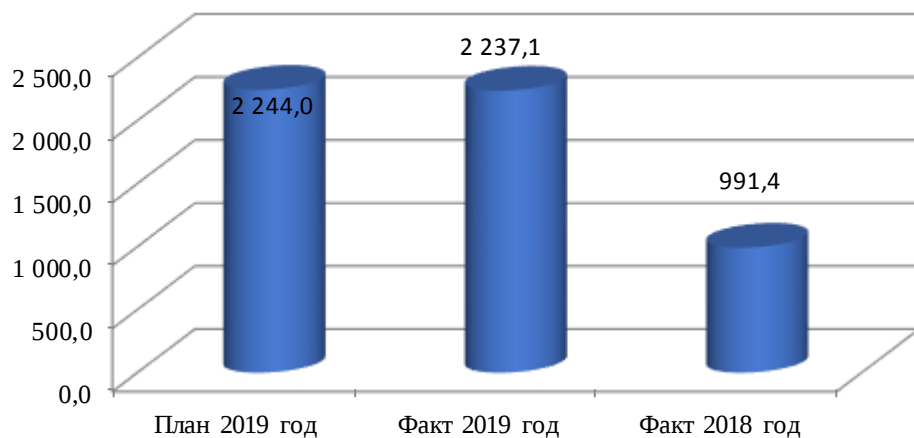
Объем доходов МО Слободо-Туринский МР в расчете на 1 жителя в 2019 году составляет 65,6 тыс.руб.

## Налог на доходы физических лиц, тыс.рублей.



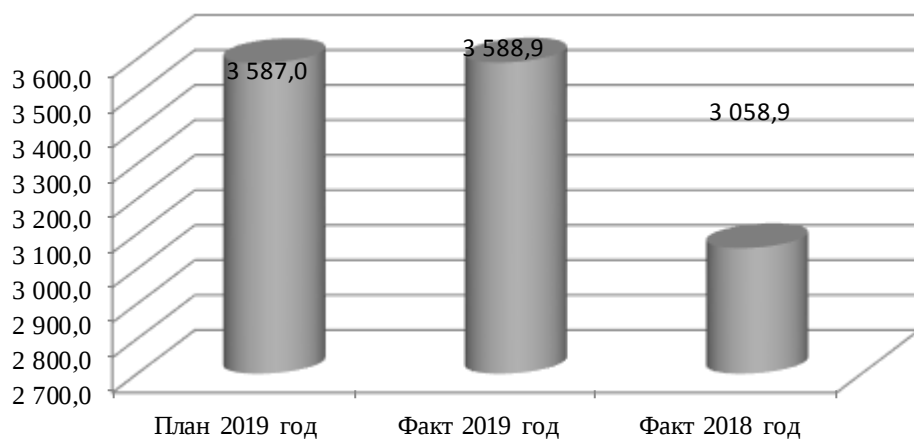
Исполнение по налогу за 2019 год составило 104,0 % от годовых бюджетных назначений. Рост к 2018 году составляет 111,9 %. Рост налога на доходы физических лиц связан с погашением задолженности за истекший налоговый период и увеличением фонда оплаты труда.

### Акцизы, тыс. рублей.



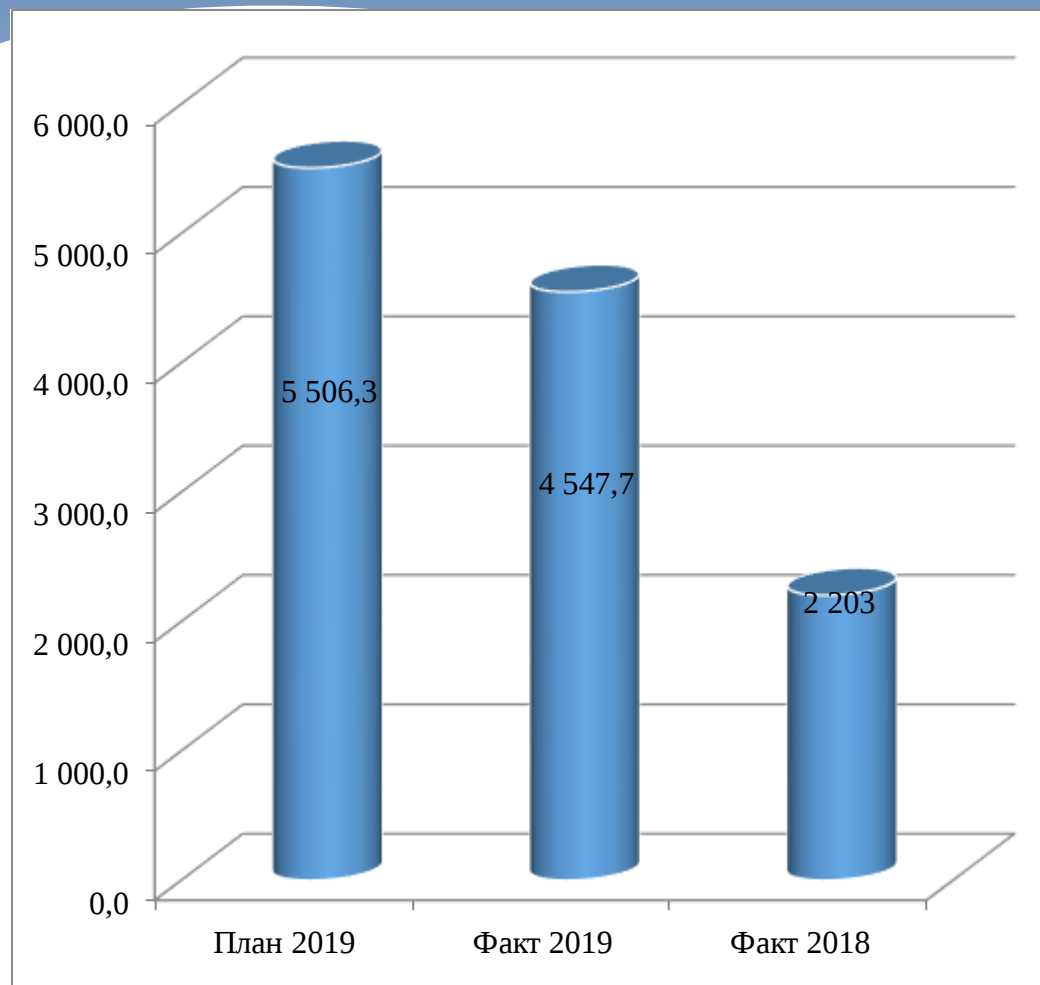
В 2019 году исполнение составило 2237,1 тыс. рублей или 99,7 процентов от плановых бюджетных назначений. Рост к 2018 году составляет 125,7 процентов, что обусловлено изменением бюджетного законодательства.

### Единый налог на вмененный доход, тыс. рублей.



Единый налог на вмененный доход исполнен в сумме 3 068,9 тыс. рублей или 97,9 процентов к годовым бюджетным значениям. Снижение к 2017 году составляет 77,8 процента. Снижение роста связано с сокращением количества налогоплательщиков применяющих данную систему налогообложения.

## Налог, взимаемый с применением упрощенной системы налогообложения, тыс. руб.



Исполнение по налогу в 2019 году составило 4547,7 тыс. руб., или 82,6 % годовых назначений. Платежи поступили по итогам работы организаций и предприятий района за 2018 год и авансовые платежи 2019 года. К уровню 2018 года поступления возросли на 2344,7 тыс. рублей или на 106,4 %, что обусловлено увеличением норматива отчислений в местный бюджет.

## Безвозмездные поступления за 2019 год

Дотации на выравнивание  
бюджетной обеспеченности  
123 454 тыс.руб.

Субвенции бюджетам  
субъектов РФ и  
муниципальных образований  
295 820,1 тыс.руб.

Иные межбюджетные  
трансферты 24 303,6 тыс.руб.

Субсидии бюджетам субъектов  
РФ и муниципальных  
образований 262 203,9 тыс.руб.

Возврат остатков субсидий,  
субвенций и иных  
межбюджетных трансфертов,  
имеющих целевое назначение  
прошлых лет -11 159,2  
тыс.руб.

Прочие безвозмездные  
поступления 151 тыс.руб.



# Исполнение бюджета по расходам за 2019 год



# Исполнение расходной части бюджета за 2019 год

Наименование показателя	Раздел	Уточненная роспись	Кассовый расход	Исполнение росписи %
ОБЩЕГОСУДАРСТВЕННЫЕ ВОПРОСЫ	0100	57 278,9	57 165,9	99,80%
НАЦИОНАЛЬНАЯ ОБОРОНА	0200	1 108,2	1 108,2	100,00%
НАЦИОНАЛЬНАЯ БЕЗОПАСНОСТЬ И ПРАВООХРАНИТЕЛЬНАЯ ДЕЯТЕЛЬНОСТЬ	0300	8 077,0	8 065,6	99,86%
НАЦИОНАЛЬНАЯ ЭКОНОМИКА	0400	37 250,9	37 109,1	99,62%
ЖИЛИЩНО-КОММУНАЛЬНОЕ ХОЗЯЙСТВО	0500	38 067,7	37 314,3	98,02%
ОХРАНА ОКРУЖАЮЩЕЙ СРЕДЫ	0600	891,0	891,0	100,00%
ОБРАЗОВАНИЕ	0700	442 308,5	433 070,1	97,91%
КУЛЬТУРА, КИНЕМАТОГРАФИЯ	0800	11 143,3	11 143,2	100,00%
СОЦИАЛЬНАЯ ПОЛИТИКА	1000	86 496,8	86 448,4	99,94%
ФИЗИЧЕСКАЯ КУЛЬТУРА И СПОРТ	1100	1 043,6	1 043,6	100,00%
СРЕДСТВА МАССОВОЙ ИНФОРМАЦИИ	1200	1 540,0	1 540,0	100,00%
ОБСЛУЖИВАНИЕ ГОСУДАРСТВЕННОГО И МУНИЦИПАЛЬНОГО ДОЛГА	1300	7,0	6,2	89,58%
МЕЖБЮДЖЕТНЫЕ ТРАНСФЕРТЫ ОБЩЕГО ХАРАКТЕРА БЮДЖЕТАМ СУБЪЕКТОВ РФ И МУНИЦИПАЛЬНЫХ ОБРАЗОВАНИЙ	1400	161 727,5	160 044,3	98,96%
<b>ВСЕГО РАСХОДОВ:</b>		<b>846 940,4</b>	<b>834 949,9</b>	<b>98,58%</b>

# Общегосударственные вопросы

57 278,9 тыс. руб. было направлено на общегосударственные вопросы в 2019 году

тыс. руб.

Подраздел	2019 год (план)	2019 год (факт)
Функционирование высшего должностного лица субъекта Российской Федерации и муниципального образования	1 670,5	1 668,8
Функционирование законодательных (представительных) органов государственной власти и представительных органов муниципальных образований	2 912,4	2 912,4
Функционирование Правительства Российской Федерации, высших исполнительных органов государственной власти субъектов Российской Федерации, местных администраций	15 055,0	14 964,0
Судебная система	2,1	2,1
Обеспечение деятельности финансовых, налоговых и таможенных органов и органов финансового (финансово-бюджетного) надзора	14 099,0	14 099,0
Другие общегосударственные вопросы	23 539,9	23 519,6

**Объем расходов Слободо-Туринского МР на содержание работников местного самоуправления в расчете на 1 жителя в 2019 году составит 5,02 тыс. рублей.**

# Выполнение муниципальных программ за 2019 год

Наименование показателя	Уточненная роспись	Кассовый расход	Исполнение росписи
Муниципальная программа «Обеспечение деятельности администрации Слободо-Туринского муниципального района, реализация вопросов органов местного самоуправления в Слободо-Туринском муниципальном районе» на 2019-2024 годы	39 318,8	39 207,5	99,72%
Муниципальная программа «Обеспечение комплексной безопасности жизнедеятельности населения в Слободо-Туринском муниципальном районе» на 2019-2024 годы	8 942,0	8 930,6	99,87%
Муниципальная программа "Устойчивое развитие сельских территорий Слободо-Туринского муниципального района» на 2019-2024 годы	5 740,1	5 740,1	100,00%
Муниципальная программа «Социальная поддержка населения в Слободо-Туринском муниципальном районе» на 2019-2024 годы	80 816,7	80 768,3	99,94%
Муниципальная программа "Управление финансами Слободо-Туринского муниципального района" на 2019-2024 годы	172 241,1	170 557,2	99,02%
Муниципальная программа "Дорожная деятельность и транспортное обслуживание населения в Слободо-Туринском муниципальном районе" на 2019-2024 годы	31 804,8	31 804,8	100,00%
Муниципальная программа "Развитие культуры, физической культуры, спорта и молодежной политики в Слободо-Туринском муниципальном районе" на 2019-2024 годы	9 696,5	9 696,5	100,00%
Муниципальная программа "Повышение эффективности управления муниципальной собственностью на территории Слободо-Туринского муниципального района" 2019-2024 годы	2 792,8	2 792,8	100,00%
Муниципальная программа "Развитие системы образования в Слободо-Туринском муниципальном районе до 2024 года»	441 434,7	432 246,3	97,92%
Муниципальная программа "Содействие развитию малого и среднего предпринимательства в Слободо-Туринском муниципальном районе» на 2019-2024 годы	302,0	302,0	100,00%
Муниципальная программа «Формирование законопослушного поведения участников дорожного движения в Слободо-Туринском муниципальном районе» на 2019-2024 годы	26,0	26,0	100,00%
<b>ВСЕГО РАСХОДОВ:</b>	<b>793 115,5</b>	<b>782 072,1</b>	<b>98,61%</b>

# Национальная оборона

По данному подразделу из бюджета муниципального района бюджетам сельских поселений передаются субвенций для финансирования расходов на осуществление первичного воинского учета на территориях, где отсутствуют военные комиссариаты



Наименование показателя	Уточненная роспись	Кассовый расход	Исполнение росписи
Мобилизационная и вневойсковая подготовка	1 108,2	1 108,2	100,0%
Осуществление первичного воинского учета на территориях, где отсутствуют военные комиссариаты	1 108,2	1 108,2	100,0%
<b>ВСЕГО РАСХОДОВ:</b>	<b>1 108,2</b>	<b>1 108,2</b>	<b>100,0%</b>

# Национальная безопасность и правоохранительная деятельность

Наименование показателя	Уточненная роспись	Кассовый расход	% Исполнения
Приобретение и установка уличных пунктов центрального оповещения в населенных пунктах Слободо-Туринского муниципального района	420,0	420,0	100,00%
Подготовка и обучение населения способом защиты от опасностей и действиям в чрезвычайных ситуациях	109,2	109,2	100,00%
Разработка и издание информационных материалов по профилактике ВИЧ-инфекций	15,0	15,0	100,00%
Обеспечение безопасности людей на водных объектах, предотвращение несчастных случаев на водоемах	80,0	80,0	100,00%
Содержание и обслуживание Муниципального казенного учреждения "Единой дежурно диспетчерской службы"	7 240,8	7 240,8	100,00%
Формирование законопослушного поведения участников дорожного движения в Слободо-Туринском муниципальном районе	36,0	36,0	100,00%
Проведение профилактических мероприятий, рейдов по охране общественного порядка	35,00	35,00	100,00%
<b>ВСЕГО РАСХОДОВ:</b>	<b>7 936,0</b>	<b>7 936,0</b>	<b>100,00%</b>

Наименование показателя	Уточненная роспись	Кассовый расход	% Исполнение
Реализация мероприятий по усилению режима безопасности функционирования объектов, транспорта и жизнеобеспечения	91,0	79,6	100,00%
Мероприятия направленные на пропаганду толерантности, профилактику экстремизма и терроризма	10,00	10,00	100,00%
Изготовление печатных памяток, публикаций в СМИ статей по тематике противодействия экстремизму и профилактике терроризма			
Мероприятия по вопросам развития национальных культур, духовного единства и межэтнического согласия	40,00	40,00	100,00%
<b>ВСЕГО РАСХОДОВ:</b>	<b>141,</b>	<b>129,6</b>	<b>100,00%</b>

# Национальная экономика

Сельское хозяйство и рыболовство	Транспорт	Дорожное хозяйство	Другие вопросы в области национальной экономики
430,9 тыс. рублей	4 135,7 тыс. рублей	27 699,1 тыс. рублей	4 873,4 тыс. рублей



## Дорожно-транспортное хозяйство

Протяженность автомобильных дорог местного значения, в отношении которых выполняется комплекс работ по содержанию – 16,9 км

2019 год, млн. рублей



2019 год (план) – 31,8 млн. рублей

2019 год (факт) – 31,8 млн. рублей



## Жилищно-коммунальное хозяйство

Субсидия на развитие газификации в сельской местности из областного бюджета, передача в бюджет Ницинского сельского поселения на строительство газопровода в северо-восточной части с. Ницинское 4,2 , Слободо-Туринское 5,5

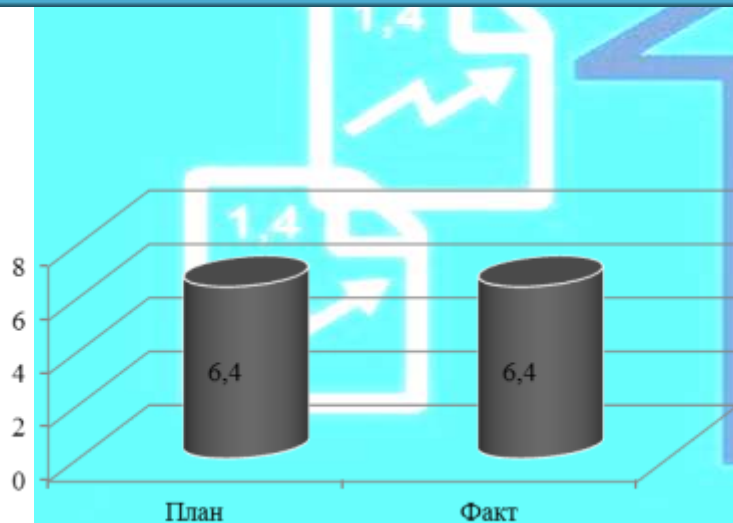
• 9,7

Субсидия на организацию электро-, тепло-, газо- и водоснабжение, водоотведение, снабжение населения топливом, в том числе на осуществление своевременных расчетов за топливно-энергетические ресурсы по обязательствам органов местного самоуправления. (Сладковское – 1,6 Усть-Ницинское – 3,2 , Ницинское – 1,3 , Слободо-Туринское – 8,6)

• 14,7

Реализация муниципальных программ по энергосбережению (Ницинское – 0,7, Слободо-Туринское – 2,7, Сладковское – 0,8)

• 4,2



2019 год (план) – 38,1 млн. рублей

2019 год (факт) – 37,3 млн. рублей

## Образование

Достигнуто в 2019 году

Доля детей в возрасте от 1 до 6 лет получивших, дошкольную образовательную услугу 82,67%

Охват организованным горячим питанием 98% учащихся общеобразовательных организаций

Доля молодых учителей – 13,83%

Доля общеобразовательных учреждений, соответствующих современным требованиям обучения - 80%



Всего по Слободо-Туринскому МР:

Число воспитанников в ДДУ – 710 человек (за 2019 год)

Число обучающихся в школах – 2 001, из них 181 дошкольники (за 2019 год)

Число выпускников школ – 55 (11 кл.), 149 (9 кл.) (в 2019 году)

Из них закончивших школу с отличием – 3 человек ( 9 класс)

## Расходы бюджета на образование

\* 2019 г (план) – 442,3 млн. руб.

\* 2019 г (факт) – 433,1 млн. руб.

21,8%

• 93,9 млн. руб. – дошкольное образование

64,4%

• 278,9 млн. руб. – общее образование

7,4%

• 32,1 млн.руб. – дополнительное образование

1,8%

• 8,0 млн.руб – оздоровление детей

4,6%

• 20,2 млн.руб. – другие вопросы (ИМЦ, ЦБОУ, аппарат)

\* Основные статьи расходов:

60,3%

• 244,8 млн. руб. – зарплата с начислениями

14,8%

• 60,2 млн. руб. – субсидии автономным учреждениям

## Среднемесячная зарплата по Указам Президента РФ за 2019 год

32 267,34

- Педагогических работников муниципальных дошкольных образовательных учреждений

33 854,09

- Педагогических работников общеобразовательных учреждений

34 562,18

- Педагогических работников муниципальных учреждений дополнительного образования

2019 год (план) – 442,1 млн. рублей

2019 год (факт) – 432,9 млн. рублей

## Культура

### Достигнуто в 2019 году

Организовано и проведено  
69 музейных выставок

Фонды музея увеличились на  
4,22%, в основные фонды  
поступило 604 предметов, 5  
предметов отреставрировано.  
Фонды музея составляют – 7 419  
экспонатов

Рост числа посетителей  
составил 2 854 человека,  
количество посещений музея  
19 465 человек

Изданы 2 книги: «В гости мы к  
купцу ходили» (тираж 1000  
экземпляров), «Книга памяти»  
(тираж 500 экземпляров). Рост  
объема тиража краеведческой  
литературы составил 300 %.

## Расходы на культуру

тыс. руб.

5 174,1 – субсидии бюджетному учреждению МБУК «СлободоТуринский районный историко-краеведческий музей»

2 610 – содержание и обеспечение деятельности МБУК «Центр культурного развития»

437,5 – информатизация библиотек

2 083,1 – реализация мер по поэтапному повышению средней заработной платы работников муниципальных учреждений культуры

69,7 – приобретение звуковой аппаратуры для БУК "Слободо-Туринское КДО" (средства резервного фонда Правительства Свердловской области)

2019 г (план) 11,1 млн.руб.

2019 г (факт) 11,1 млн.руб.

Среднемесячная номинальная заработная плата по Указам Президента РФ на 2019 год для работников муниципальных учреждений культуры и искусства составляет 42 854,0 рублей.

## Физическая культура и спорт

Количество спортивно-массовых и физкультурно-оздоровительных мероприятий районного значения - 124

Принято участие в 94 соревнованиях окружного, областного, всероссийского масштаба



Доля жителей, систематически занимающихся физической культурой и спортом, в общей численности населения Слободо-Туринского МР – 44,67%

# Расходы бюджета на физическую культуру и спорт

млн. рублей

0,6

- Организация и проведение спортивных мероприятий

0,0

- Приобретение спортивного инвентаря

0,2

- Организация выездов спортсменов на соревнования

0,2

- Мероприятия по поэтапному внедрению и реализации Всероссийского физкультурно-спортивного комплекса «Готов к труду и обороне» (ГТО) в Слободо-Туринском муниципальном районе

2019 год (план) – 1,0 млн.р.

2019 год (факт) – 1,0 млн.р.





# Социальная политика

млн. руб.

5,7 – улучшение жилищных условий граждан, проживающих в сельской местности, в том числе молодых семей и молодых специалистов (субсидии выданы участникам программы)

7,2 – осуществление государственного полномочия Российской Федерации, по предоставлению мер социальной поддержки по оплате жилого помещения и коммунальных услуг (получателей выплат из Федерального бюджета – 944 человек, получателей субсидий – 295 человек)

72,0 – осуществление государственного полномочия Свердловской области, по предоставлению мер социальной поддержки по оплате жилого помещения и коммунальных услуг (получателей выплат – 2 618 человек)

0,2 – реализация мероприятий подпрограммы «Почетный гражданин Слободо-Туринского МР» (звание «Почетный гражданин Слободо-Туринского МР» присвоено 27 чел.)

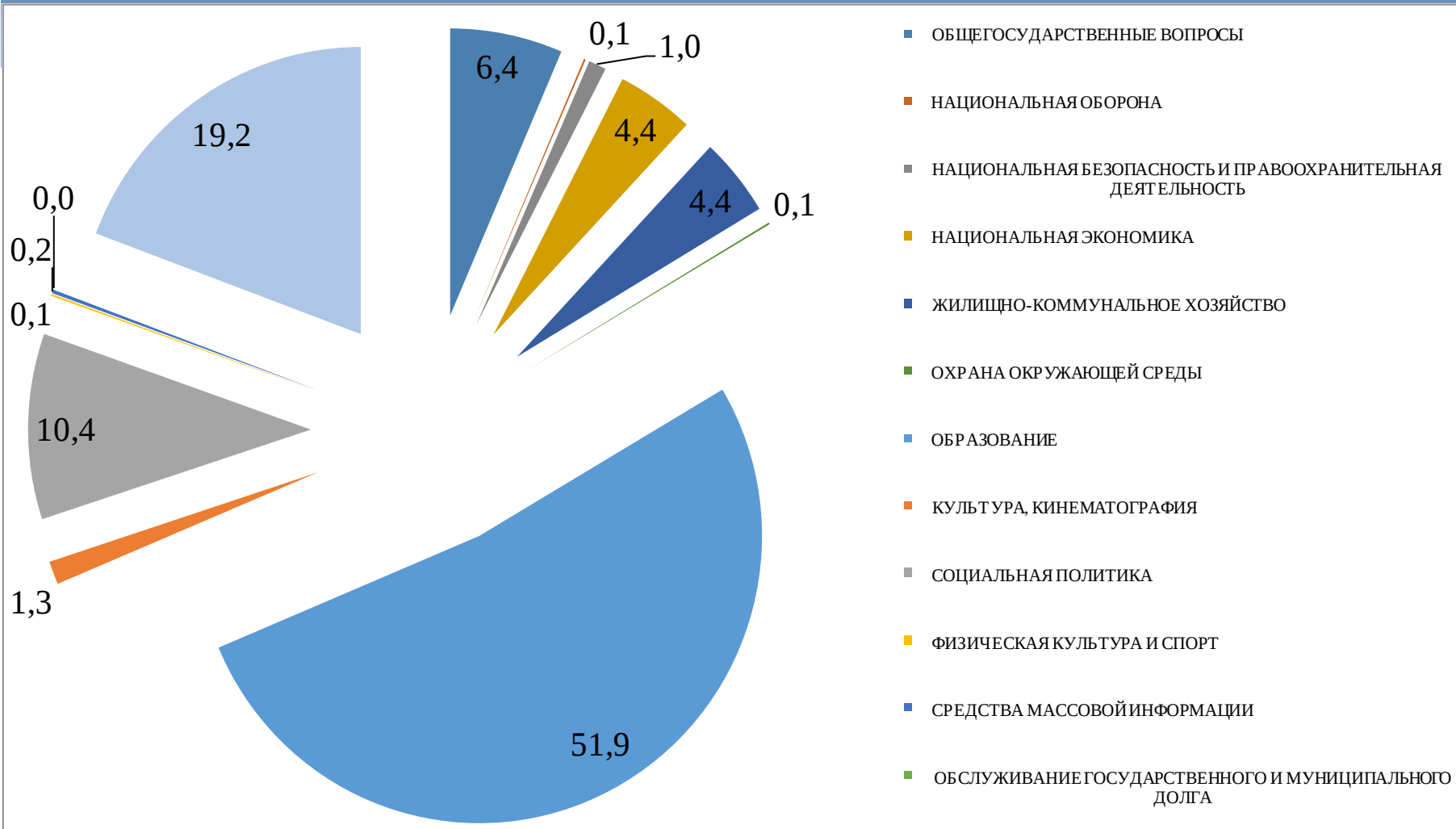
0,4 – реализация мероприятий подпрограммы «Материальная поддержка граждан пожилого возраста, ветеранов и инвалидов ВОВ, поддержка населения, оказавшегося в трудной жизненной ситуации» (выплаты произведены 3 ветеранам ВОВ, 177 труженникам тыла и вдовам. Материальную помощь в связи с утратой имущества в результате пожара получили 14 человек, материальную помощь в связи с лечением получили 1 человека)

1,0 – поддержка некоммерческих организаций (общество инвалидов – 0,8, общество ветеранов – 0,2)

2019 г (план) 86,5 млн.руб.

2019 г (факт) 86,5 млн.руб.

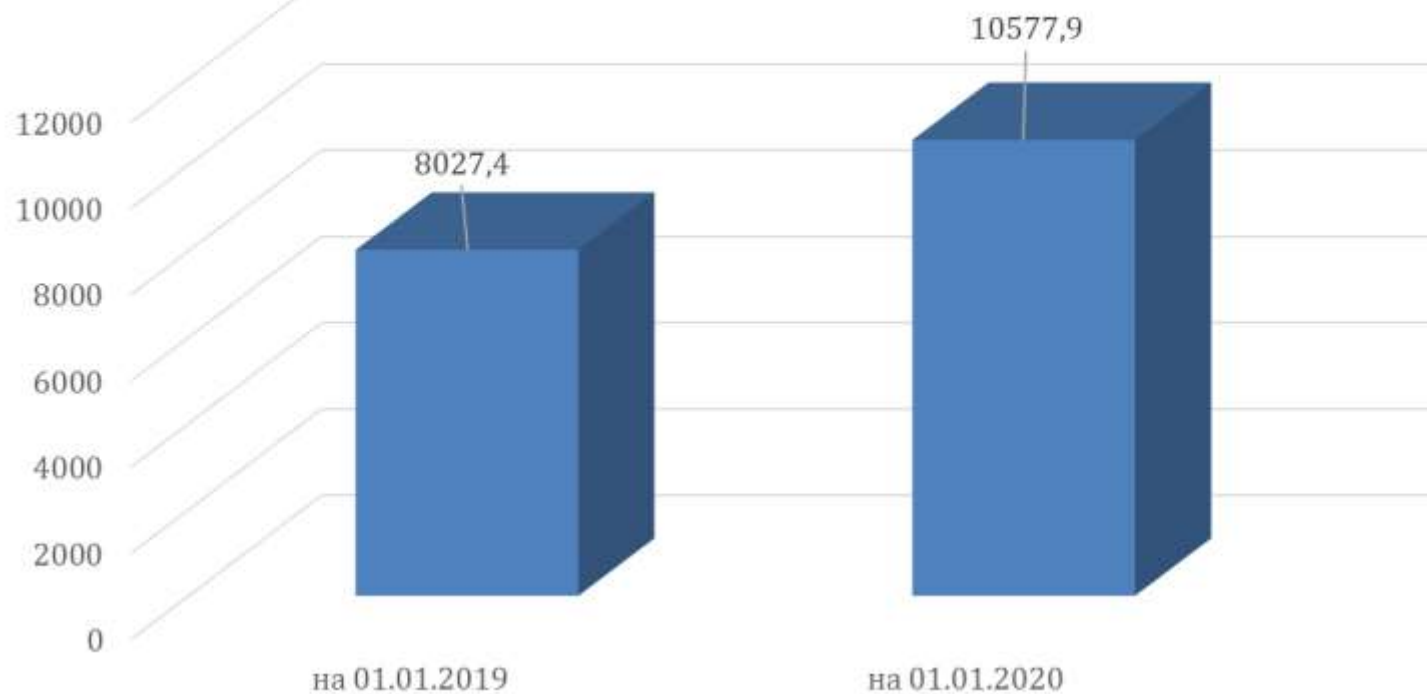
# Структура расходов за 2019 год



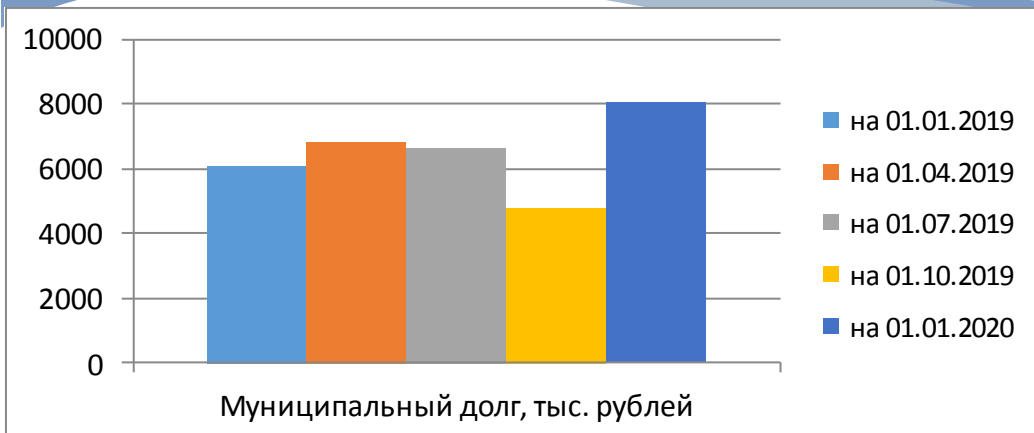
# Долговые обязательства Слободо-Туринского МР за 2019 год

млн. руб.

## Кредиты



# Сведения о состоянии муниципального долга Слободо-Туринского муниципального района на 1 января 2020 года



	Объем долга на 01.01.2019	Объем долга на 01.04.2019	Объем долга на 01.07.2019	Объем долга на 01.10.2019	Объем долга на 01.01.2020
Муниципальные гарантии		0	9 988	5 988	0
Бюджетный кредит	8 027,4	6029,1	6 029,1	4 577,9	10 577,9
<b>Итого</b>	<b>8 027,4</b>	<b>6029,1</b>	<b>16 017,1</b>	<b>10 565,9</b>	<b>10 577,9</b>

# Информация о реализации полномочий по контролю в финансово-бюджетной сфере.

млн. руб.

Наименование	Ед. изм	Количество (сведения) за 2019 год
<b>1. Сведения об органе, осуществляющем внутренний муниципальный финансовый контроль</b>		1
<b>1.1 Количество проведенных проверок соблюдения бюджетного законодательства Российской Федерации и иных нормативных правовых актов, регулирующих бюджетные правоотношения</b>	ед.	7
плановые	ед.	7
внеплановые	ед.	0
1.2 Объемы проверенных средств	тыс. руб.	30 282,0
1.3 Сумма выявленных нарушений	тыс. руб.	1 969,9
в том числе		0
нецелевое использование бюджетных средств	тыс. руб.	11,4
неправомерное использование бюджетных средств	тыс. руб.	710,4
неэффективное использование бюджетных средств	тыс. руб.	-
Прочие нарушения	тыс. руб.	1 248,1

Продолжение таблицы на следующей странице.

## Информация о реализации полномочий по контролю в финансово-бюджетной сфере.



1.4 Возмещено бюджетных средств	тыс.руб	
<b>2. Сведения об органе, осуществляющем внутренний муниципальный финансовый контроль в сфере закупок в соответствии с частью 8 статьи 99 Федерального закона № 44-ФЗ</b>		1
2.1 Количество проведенных проверок в сфере закупок в соответствии с частью 8 статьи 99 Федерального закона № 44-ФЗ	ед.	6
плановые	ед.	6
внеплановые	ед.	0
2.2 Основные виды нарушений, выявленных в ходе проведения плановых и внеплановых проверок в сфере закупок	часть, статья	ч.6 ст.17; ч.13 ст.21; п.4 ч.1 ст.93.

